



中国社会科学院
财经战略研究院
National Academy of Economic Strategy, CASS

NAES 月度经济（进出口）分析

（2014 年 7 月 总第 4 期）

中国社会科学院财经战略研究院 编

- 上半年我国货物贸易进出口总体呈现低速下滑，二季度进出口下滑速度明显减缓
- 5 月和 6 月出口、进口的月度同比连续正增长，但是出口、进口的月度环比由升转降，外贸好转的势头渐弱
- 外贸受国内经济改革、产业调整与转型的影响，同时受外部政治动荡明显的影响
- 机电产品、高新技术产品进出口同比降幅逐月收缩，一些资源性产品、奢侈品进口增速因内需减少而继续下降
- 预计下半年外贸形势会有所好转，但不乐观，要完成 7.5% 的外贸年度目标难度较大

上半年全国货物进出口贸易完成总额为 12.39 万亿元人民币，比上年同期下降 0.9%。其中，出口总值 6.51 万亿元人民币，比上年同期下降 1.2%；进口总值 5.88 万亿元人民币，比上年同期下降 0.6%。若以美元计价进出口同比增长 1.2%，出口增长 0.9%，进口增长 1.5%。

二季度外贸下滑速度缩小，不利形势得到缓解，进口形势好于出口形势

今年 1 月至当月累计同上年同期相比情况来看，进出口总值的增长速度由 1 月的 7.3% 下降至 2 月的 0.9%，随后 3 月至 6 月连续 4 个月负增长，但是 6 月份下降幅度缩小到 -1% 以内。第二季度出口月度累计比上年同期止住了一季度的大幅下滑势头，负增长态势好转。第二季度进口月度累计同比增长速度基本保持小幅负增长，6 月份降幅进一步缩小。进口线都在出口线之上，进口增长好于出口增长形势。

出口月度同比增长在 2 月、3 月出现大幅度下滑的不利形势下，4 月只有轻微下滑，5 月、6 月持续出现正增长。进口月度同比在经历 3 月至 5 月负增长的不利形势下，6 月取得 4.8% 的增长。些许乐观的是 5 月至 6 月进出口总值月度同比保持两个月正增长。

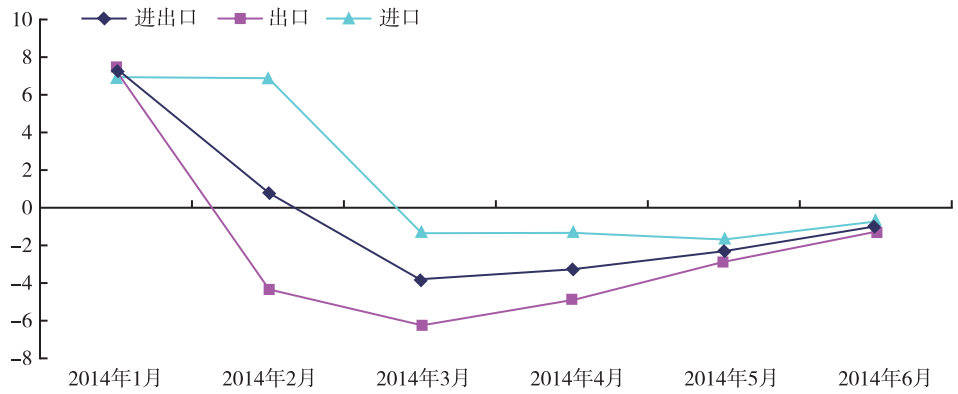


图1 以人民币计价的1月至当月累计外贸同比增长情况

资料来源：中国海关总署。

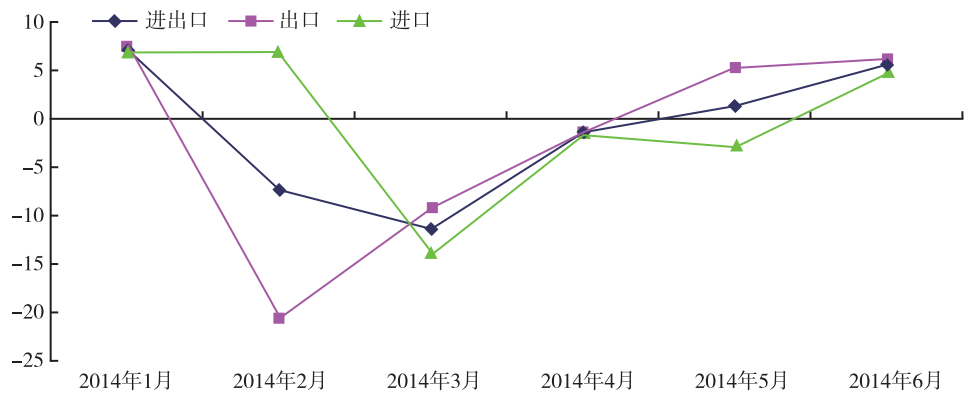


图2 今年上半年以人民币计价的外贸月度同比增长情况

资料来源：中国海关总署。

5月、6月进出口同比增长势头将逐渐衰减，加大了完成全年7.5%增长目标的难度

在2月份出口、进口环比较大的负值的情况下，3月份同时出现较大的正值，此后持续下滑，6月份出口环比下降4.3%，进口环比下降2.6%，进出口环比下降3.5%，反映5月、6月进出口同比增长势头将逐渐衰减，要实现全年外贸7.5%增长目标难度很大。

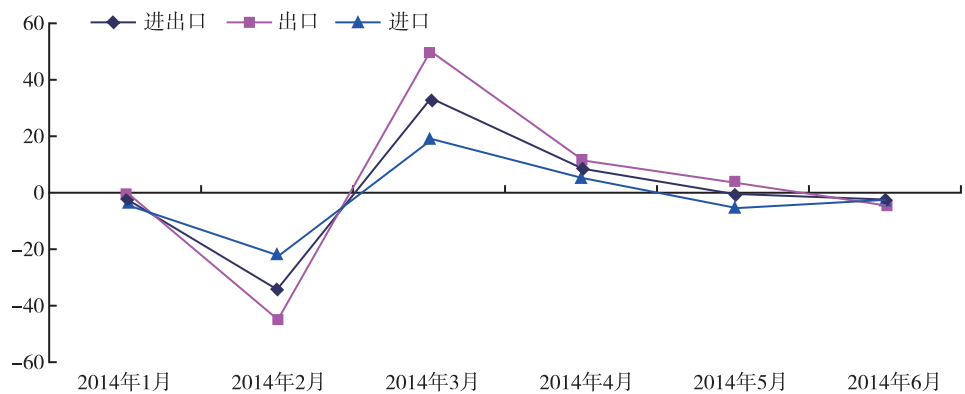


图3 今年上半年以人民币计价的外贸月度环比增长情况

资料来源：中国海关总署。

今年上半年我国对欧盟、美国、日本、韩国等发达经济体的进出口贸易都取得不同程度的正增长。我国对欧盟进出口同比增长取得了11.9%的好成绩，对东盟也有4.8%的增长，但我国自东盟进口增速偏

低。内地对香港、台湾地区的进出口总额同比下降幅度较大，分别下降 22.4%、8.2%。香港政制纷争、台湾太阳花学运对与内地贸易、两岸贸易产生了不利影响。

表 1 2014 年上半年中国进出口贸易同比增长：国别或地区

单位：亿美元、%

国别或地区	进出口总额	出口总额	进口总额	进出口同比增长	出口同比增长	进口同比增长
欧盟	2914.41	1723.47	1190.94	11.9	9.4	15.7
美国	2563.96	1768.8	795.16	5	5.1	4.8
日本	1517.31	736.53	780.78	3.4	4.1	2.6
韩国	1380.5	488.35	892.15	4.3	7.6	2.6
东盟	2206.93	1228.72	978.21	4.8	7.1	1.9
香港	1603.51	1547.63	55.88	-22.4	-22.1	-29.5
台湾	928.21	209.69	718.52	-8.2	-0.2	-10.2
南非	273.74	69.08	204.66	-23.1	-16.3	-25.2

资料来源：中国海关总署。

上半年我国从南非进口同比降低 25.2%，对南非出口降低 16.3%。这主要由于目前我国经济处于深化改革、调整与转型的时期，注重经济质量，经济增长速度放慢，压缩过剩产能，加快产业结构调整，对矿石、煤炭、金银制品的进口需求大幅度减弱。过去大规模的高档奢侈品进口因反腐而大幅度减少。

特别是受国内各种生产成本抬高和一些产业产能过剩的影响，我国利用外资和外国产业转移的增速放慢，尤其是制造业利用外资增速下降，同时对东南亚国家的产业转移和订单转移加快。以美国为首的西方发达国家在国际金融危机之后推行“购买国货”、“再产业化”以及贸易保护主义政策措施，世界经济恢复迟缓，中国产品的外需增长速度大幅度放慢。

目前外贸增长形势不仅受到国内改革、调整与转型的影响，而且受到外部激烈政治动荡的冲击

表 2 今年上半年 1 至当月累计四类商品进口、出口同比增长率

单位：%

		1 月	2 月	3 月	4 月	5 月	6 月
出口	农产品	9.9	-1.6	-0.1	1.2	2.3	5.9
	成品油	-7.7	-9.1	-5.5	-9.8	-11.2	-7.7
	机电产品	3.8	-5.7	-8.8	-7.7	-5.1	-1.6
	高新技术产品	-8.2	-11.6	-16.2	-15.3	-11.8	-7.7
进口	农产品	10.2	18.7	13.6	15.1	13.7	14.6
	成品油	-3.1	-15.5	-18.9	-24.2	-30.2	-29.4
	机电产品	-3.2	-0.9	-8.2	-7.2	-5.4	-1.2
	高新技术产品	-9.4	-6.3	-14.2	-13	-10.4	-6.1

资料来源：中国海关总署。

机电产品、高新技术产品进出口累计同比降幅逐月收缩，一些资源性产品、汽车及高档奢侈品进口增速因内需减少而下降

到6月份农产品进出口同上年相比取得正增长，出口同比增长5.9%，进口同比增长14.6%；机电产品进出口同比降幅已经有了明显收缩；高新技术产品进出口降幅也得到一定的收缩，但降幅仍较大。外贸增长形势不容乐观。

由于国内生产性需求减弱，资源性产品国际市场价格下降，人民币对美元等国际货币的汇率波动，铁矿石、有色金属、成品油等资源性产品进口同比下降。其中成品油进出口同比出现较大降幅，进口同比下降29.4%。

上半年进口增长缓慢有国内生产与消费不振的因素。随着国内生产与消费回暖，经济增长加速，下半年生产性进口和百姓生活密切的消费品进口会继续扩大，进口增速会有一定的提高。预计下半年出口增长仍有一定的上升空间。虽然下半年出口与进口都有增长潜力，但要实现今年外贸7.5%的既定增长目标仍有较大难度。

(执笔人：夏先良)

NAES 月度经济分析系列

- 财税
- 物价
- 内贸
- 进出口
- 住房
- 服务业
- 改革动态

地址：北京阜外月坛北小街2号
邮编：100836
电话：010-68024601
邮箱：cjyzyb@cass.org.cn
网址：www.naes.org.cn